



FACTSHEET UNITED KINGDOM Fruit and vegetables

Fruit & Vegetable Facts; Jan Kees Boon; +31654687684; fruitvegfacts@gmail.com

Verenigd Koninkrijk bij groenten steeds meer afhankelijk van import

Aandeel eigen product bij groenten daalt naar richting de helft

Vorig jaar is het aandeel van in eigen land geteelde groenten in het Verenigd Koninkrijk lager geweest dan ooit. Nog maar net iets meer dan de helft (53%) van het binnenlands verbruik aan verse groenten was afkomstig uit eigen land. De 53% van 2018 is wel beïnvloed door de kleine productie vanwege de droogte.

De dalende trend is wel al lang aan de gang. Tot een jaar of tien terug ging dat snel. In 1993 was het zelfs nog 87%

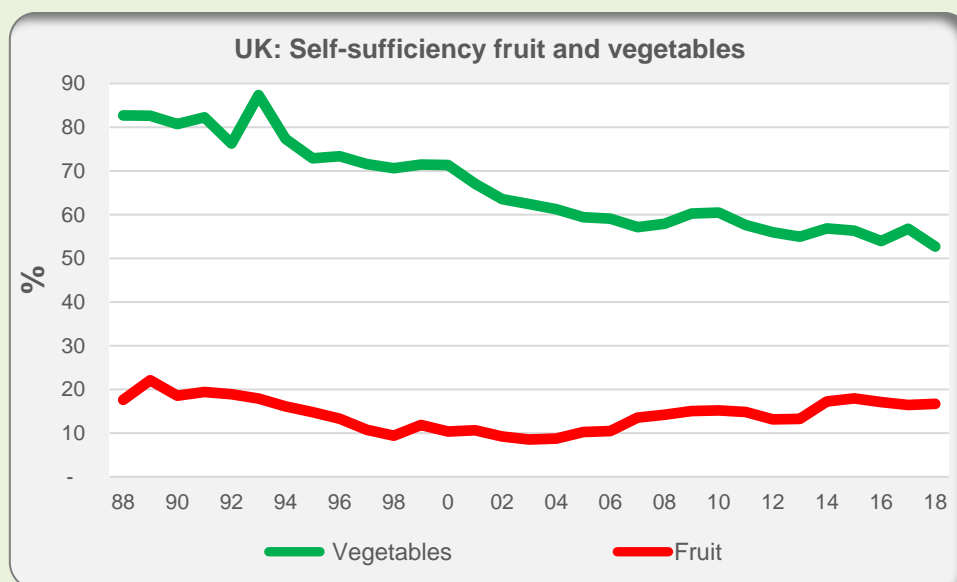
Bij fruit neemt aandeel eigen teelt licht toe

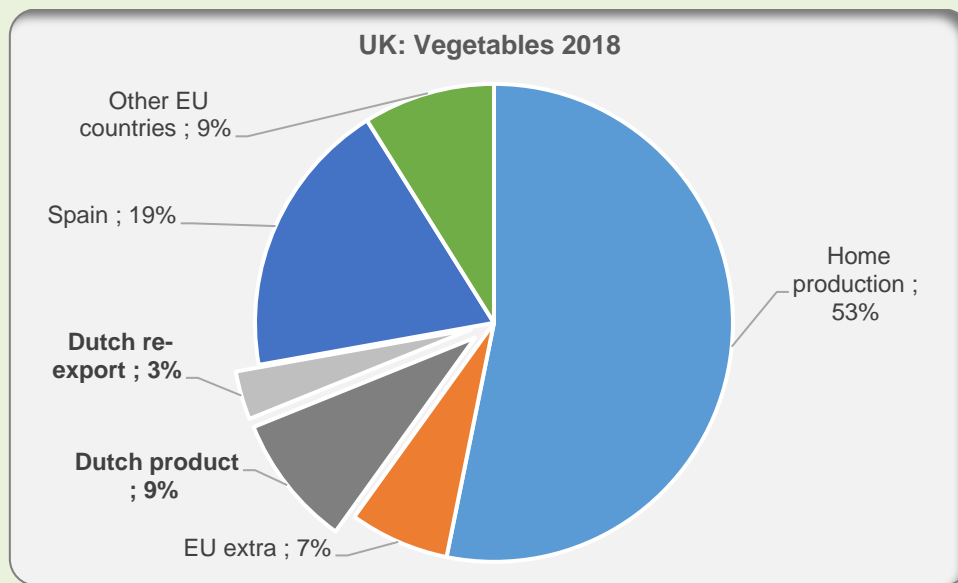
Het aandeel van in eigen land geteeld fruit is de laatste jaren in het Verenigd Koninkrijk licht stijgend en kwam in 2018 uit op 17%. Rond 1990 was het nog ruim 20% om daarna te dalen tot minder dan 10% vlak na de eeuwwisseling.

Engelse import verse groenten in 2016 op z'n top

Het areaal beteeld met groenten is in het Verenigd Koninkrijk de laatste jaren redelijk stabiel op ca. 115.000 ha. Sinds de eeuwwisseling is het in een aantal jaren meer geweest. In de jaren 80 en 90 was het Engelse groenten areaal behoorlijk groter.

De groenten productie schommelt al sinds de eeuwwisseling tussen de 2,4 miljoen ton en de 2,8 miljoen ton. Daarvoor was het meer. In de jaren 80 nog 3,2 miljoen ton.





Spanje 19% en Nederland 12%

De import van verse groenten is tot 2005 van jaar op jaar behoorlijk gegroeid. Daarna vlakke de groei af. In 2016 werd de piek bereikt met een import van 2,37 miljoen ton. De laatste twee jaar was het wat minder maar wel praktisch even groot als de eigen Engelse productie.

Spanje is de belangrijkste buitenlandse leverancier van het Verenigd Koninkrijk. Vorig jaar was iets minder dan 20% van alle groenten in het Verenigd Koninkrijk uit Spanje. Nederland was de tweede met een aandeel van 12%, waarvan 9% Nederlands product en 3% re-export via Nederland.

Import vers fruit groeit gestaag maar in 2018 niet

Het Engelse fruitareaal schommelt de laatste jaren zo rond de 35.000 ha. Daarvoor was het minder maar aan het eind van de vorige eeuw juist weer meer.

Vanaf 2014 is de Engelse fruitproductie steeds meer dan 700.000 ton groot geweest. In 2015 zelfs 777.000 ton. In 2018 ging het om 719.000 ton.

De import van vers fruit neemt van jaar op jaar steeds verder toe. Van rond de 2,0 miljoen ton in 1990 naar 3,0 miljoen ton in 2002 via 3,5 miljoen ton in 2012/13 naar 4,0 miljoen ton in 2017. In 2018 was het met 3,74 miljoen ton wat minder.

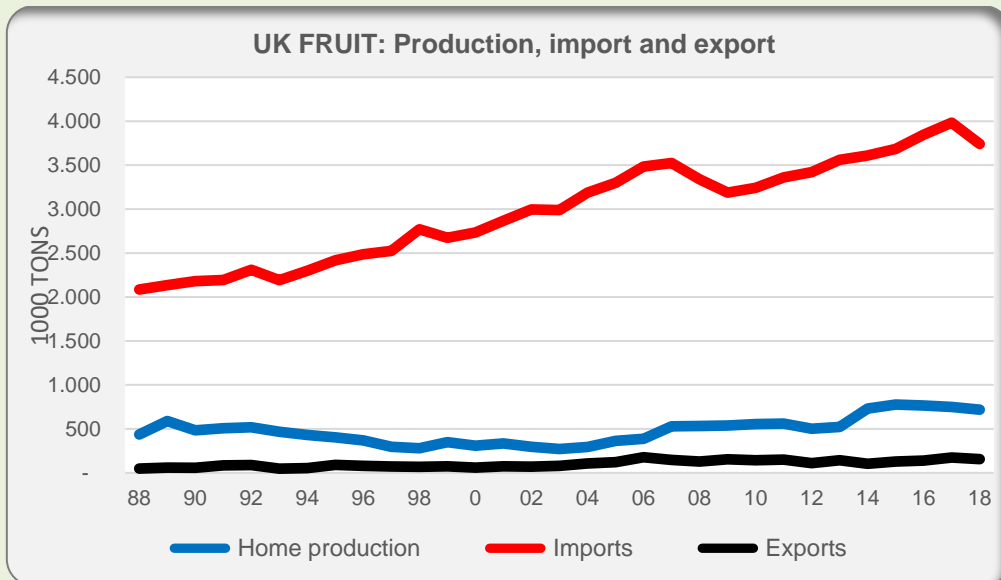
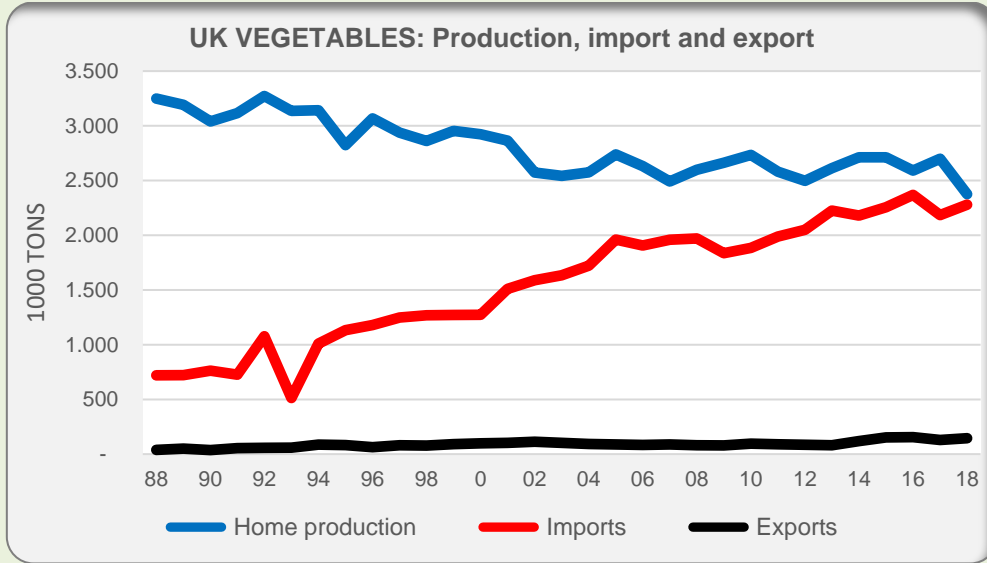
Jan Kees Boon

Fruit and Vegetable Facts

www.fruitandvegetablefacts.com

fruitvegfacts@gmail.com





UK VEGETABLES: Area, production, import and export

Source: UK gov.	Area open field (ha)	Area protected (ha)	Total area (ha)	Home production (HP) (1000 t)	Production (ton / ha)	Imports (1000 t)	Exports (1000 t)	Total Supply (1000 t)	HP as % of total Supply
1988	182.646	2.774	185.420	3.249	18	720	39	3.929	83
1989	183.290	2.759	186.049	3.192	17	722	50	3.863	83
1990	179.623	2.817	182.439	3.040	17	763	37	3.766	81
1991	186.241	2.661	188.902	3.116	16	727	55	3.787	82
1992	186.782	2.496	189.278	3.272	17	1.078	58	4.292	76
1993	174.818	2.330	177.148	3.137	18	513	59	3.591	87
1994	166.150	1.928	168.077	3.143	19	1.009	87	4.065	77
1995	154.669	1.808	156.477	2.823	18	1.133	83	3.873	73
1996	160.850	1.554	162.404	3.067	19	1.179	64	4.182	73
1997	151.254	1.418	152.672	2.937	19	1.248	81	4.104	72
1998	154.628	1.286	155.914	2.861	18	1.269	78	4.053	71
1999	147.834	1.242	149.075	2.954	20	1.272	91	4.135	71
2000	136.697	1.168	137.865	2.923	21	1.274	99	4.097	71
2001	127.736	1.085	128.820	2.865	22	1.510	103	4.272	67
2002	119.425	1.059	120.484	2.573	21	1.589	113	4.049	64
2003	123.512	905	124.417	2.543	20	1.634	103	4.074	62
2004	116.806	746	117.552	2.575	22	1.722	93	4.204	61
2005	120.476	703	121.179	2.739	23	1.960	88	4.611	59
2006	119.097	700	119.797	2.632	22	1.906	83	4.455	59
2007	118.231	677	118.908	2.492	21	1.959	89	4.362	57
2008	116.781	677	117.458	2.598	22	1.970	81	4.487	58
2009	125.267	692	125.959	2.663	21	1.837	79	4.420	60
2010	121.142	691	121.833	2.735	22	1.884	96	4.523	60
2011	128.679	687	129.366	2.581	20	1.988	90	4.479	58
2012	123.460	755	124.214	2.498	20	2.050	85	4.462	56
2013	115.930	818	116.748	2.613	22	2.225	80	4.758	55
2014	116.112	855	116.968	2.712	23	2.179	119	4.773	57
2015	122.885	861	123.746	2.712	22	2.256	153	4.815	56
2016	112.554	829	113.383	2.591	23	2.369	155	4.805	54
2017	117.067	826	117.893	2.699	23	2.184	129	4.753	57
2018	115.938	803	116.741	2.376	20	2.279	145	4.510	53 a)

a) at normal production per hectare (23 tonnes) share of domestic production (56%)



UK FRUIT: Area, production, import and export

Source: UK gov.	Total area (ha)	Home production (HP) (1000 t)	<i>Production (ton / ha)</i>	Imports (1000 t)	Exports (1000 t)	Total Supply (1000 t)	HP as % of total supply
1988	42.386	436	10	2.086	49	2.472	18
1989	42.158	589	14	2.136	60	2.664	22
1990	41.204	484	12	2.181	57	2.608	19
1991	40.061	508	13	2.194	84	2.617	19
1992	38.925	518	13	2.310	88	2.740	19
1993	37.339	467	13	2.191	48	2.611	18
1994	36.160	431	12	2.299	54	2.676	16
1995	33.751	403	12	2.417	90	2.730	15
1996	33.014	369	11	2.487	80	2.776	13
1997	31.943	296	9	2.525	72	2.749	11
1998	29.928	280	9	2.770	69	2.981	9
1999	28.519	350	12	2.675	74	2.951	12
2000	30.502	309	10	2.735	60	2.984	10
2001	30.757	334	11	2.868	73	3.128	11
2002	27.994	297	11	2.996	70	3.223	9
2003	27.095	271	10	2.988	79	3.181	9
2004	27.158	295	11	3.188	106	3.377	9
2005	28.023	363	13	3.299	120	3.542	10
2006	27.756	387	14	3.484	177	3.694	10
2007	27.441	529	19	3.525	147	3.907	14
2008	28.223	532	19	3.339	129	3.743	14
2009	28.583	537	19	3.188	154	3.571	15
2010	28.801	555	19	3.242	143	3.653	15
2011	29.115	559	19	3.361	150	3.770	15
2012	29.114	501	17	3.421	110	3.812	13
2013	29.256	522	18	3.561	143	3.940	13
2014	32.813	731	22	3.610	103	4.238	17
2015	35.839	777	22	3.685	128	4.334	18
2016	35.134	765	22	3.847	140	4.472	17
2017	35.195	750	21	3.984	174	4.559	16
2018	34.493	719	21	3.741	157	4.303	17

